

# Android

# Openconnect



## Cisco Openconnectアプリのご使用方法(Android)

### (1) アプリのダウンロード&インストール

1. GooglePlayより「Openconnect」をインストール

2. 「+」をタップ

※サイトからもダウンロード可能です



## OpenConnect


Kevin Cernekee

4.5★  
3634件の  
レビュー

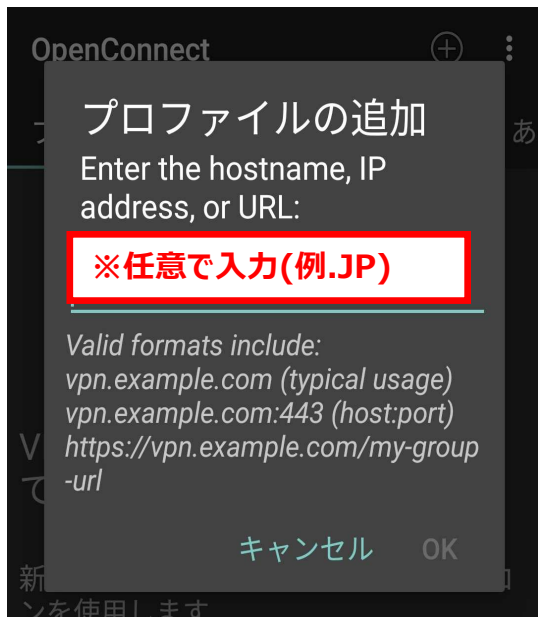
50万以上  
ダウンロード数

3+  
3歳以上 ⓘ



インストール



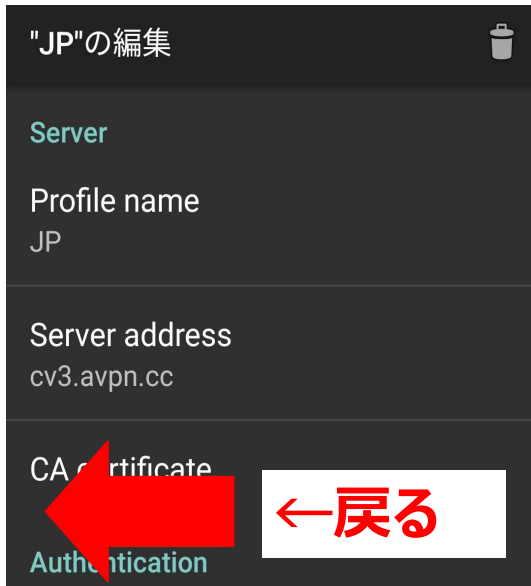
### 3.「Profile Name」を入力





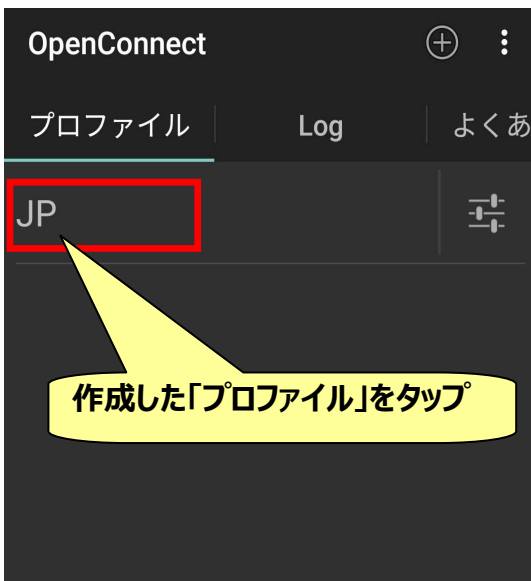
### 4.「Server address」を入力



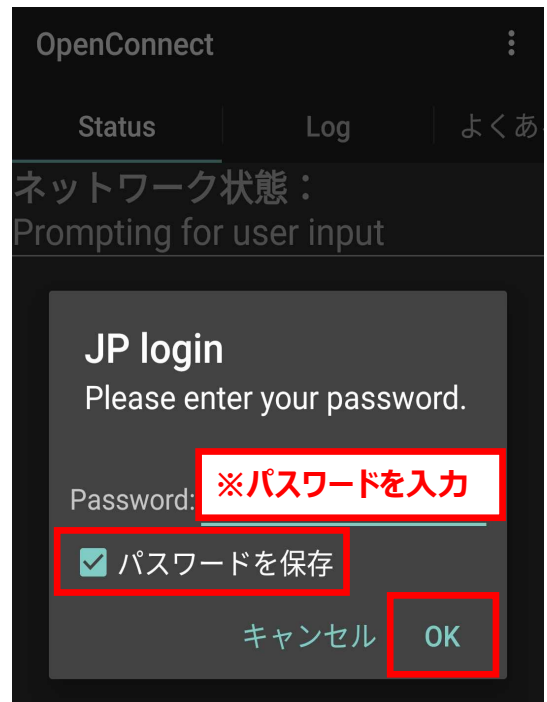

## 5..「Server address」を入力後は最初の画面に戻る



## 5.「作成した設定」をタップ



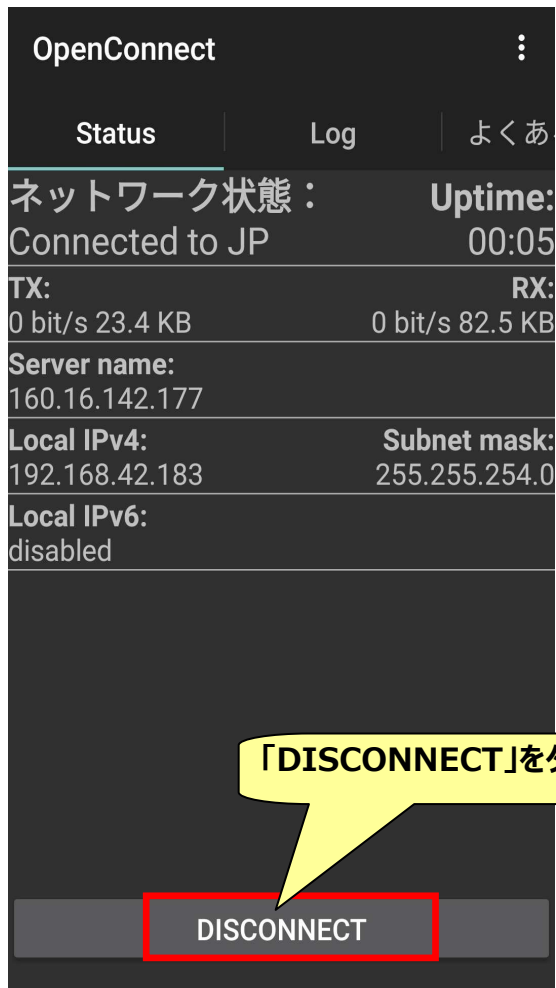
## 6.「ユーザーID」と「パスワード」を入力



## 7.接続完了



## 7.切断方法



## 8.設定の編集方法

