


iOS

L2TP




(1) ↓「設定」をタップ↓



(2) ↓「一般」をタップ↓



(3) ↓「VPN」をタップ↓



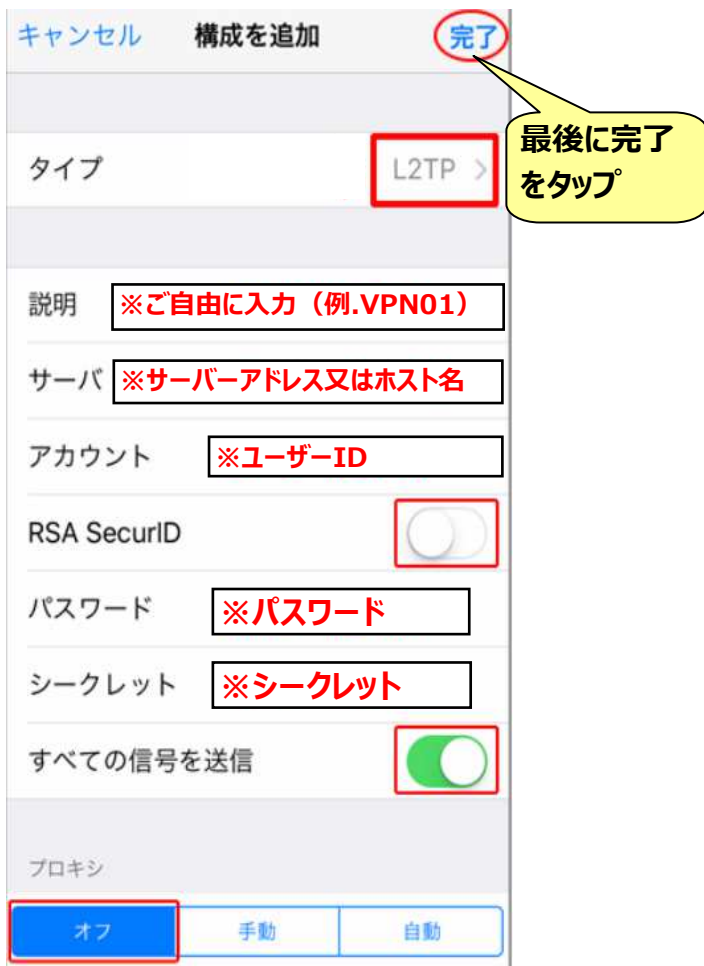
(4) ↓「VPN構成を追加」
をタップ↓



(5) ↓「タイプ」をタップし「L2TP」
を選択↓



(6) ↓「接続情報」を入力↓



(7) ↓接続開始↓

